

**Государственное автономное образовательное учреждение
среднего профессионального образования Республики Крым
«Ялтинский медицинский колледж»**

Воспитательное мероприятие
Дистанционный классный час
на тему: «Профилактика коронавируса»

Подготовила: Беляева Т.Б.

2020г.

Цели:

Образовательная: дать определение понятию «коронавирус», обсудить проблему пандемии, рассмотреть методы профилактики и методы борьбы с коронавирусом.

Развивающая: развивать способность применения полученных знаний.

Воспитательная: стимулировать интерес учащихся к проблеме пандемии коронавируса.

Задачи:

- расширить представление учащихся об вирусных заболеваниях, в частности о коронавирусе;
- побудить учащихся к соблюдению правил личной гигиены в условиях карантина.
- содействовать воспитанию у студентов чувства ответственности за собственное здоровье, здоровье семьи и общества.

Актуальность: связана с быстрым распространением в странах мира (пандемией) коронавируса 2019-2020гг. и необходимостью знаний о действиях, которые помогут обезопасить себя от заражения новым видом **коронавируса**.

Ход классного часа

Профилактика коронавируса у человека в 2020 году

Чтобы правильно организовать профилактические мероприятия важно знать, как распространяется возбудитель и что представляет угрозу.

Первоисточником китайского вируса 2019-nCoV (COVID-2019 — официальное название) предположительно стали дикие или домашние животные. Ученые склоняются, что первое заражение произошло при контакте человека с летучей мышью.

Поэтому **профилактика коронавируса включает** ограничение взаимодействий с чужими животными и употребления в пищу мяса диких зверей.

От человека к человеку инфекция передается воздушно-капельным и фекально-оральным путем. В большом количестве возбудитель содержится в естественных выделениях носоглотки, рвотных массах, фекалиях больного животного или человека. От того, каким путем вирус 2019-nCoV проникает в организм, зависит развитие инфекционного процесса. При воздушно-капельном заражении – больше выражены респираторные симптомы, при фекально-оральном пути передачи – желудочно-кишечные поражения.

Профилактика коронавируса нужна даже тем, кто уже переболел этим заболеванием. Дело в том, что во время болезни синтезируются антитела, но они не гарантируют защиты от повторного заражения.

Профилактические мероприятия у взрослых людей включают такие рекомендации:

- Поддерживайте чистоту всех поверхностей в доме и офисе, регулярно проводите влажную уборку и проветривание помещений;
- Следите за чистотой рук, для проведения гигиенических процедур используйте средства дезинфицирующего действия;
- Старайтесь не прикасаться руками к губам, глазам, слизистой оболочке носа. Делать это можно только после мытья рук. Ученые говорят, что люди неосознанно совершают такие прикосновения не менее 15 раз в час;
- Приобретите в аптеке дезинфицирующее средство с распылителем (в форме спрея) и носите его всегда с собой. Это поможет организовать профилактику коронавируса, где бы вы ни находились.
- Старайтесь готовить еду самостоятельно или есть в проверенных заведениях общественного питания. Не покупайте сомнительный фаст-фуд, особенно блюда, содержащие мясо;

- Не употребляйте пищу из одной упаковки с другими людьми (орешки, чипсы, конфеты печенье). Отдавайте предпочтение снекам и продуктам в герметичной индивидуальной упаковке. Также нельзя пить напитки из одной бутылки с другими людьми;
- Очень **важно соблюдать правила профилактики коронавируса** при посещении общественных мест. Особенно это касается мест скопления большого числа иностранцев. К таким местам относят аэропорты, вокзалы, общественный транспорт, спортивные арены. В таких местах лучше носить медицинскую маску или прикрывать рот и нос чистой салфеткой;
- Пока эпидемия не подавлена, старайтесь не здороваться за руку и не целоваться при встрече с малознакомыми людьми. Эти нормальные меры профилактики коронавируса не должны восприниматься окружающими, как проявление пренебрежения;
- Внимательно относитесь к чистоте поверхностей гаджетов и электроники — экран смартфона, пульты дистанционного управления, клавиатура и мышь компьютера и т.д.;
- Убедитесь, что каждый член семьи пользуется своим индивидуальным набором для гигиены – зубная щетка, полотенце, расческа, белье и т.д.

Среди мер обязательной профилактики врачи указывают ношение медицинских масок. Однако эффективность защиты маски зависит от соблюдения правил ее использования. Чтобы ограничить контакт вирусного возбудителя со слизистыми оболочками ротовой полости и носа, зазор между лицом и маской должен быть минимальным. Нельзя прикасаться к маске руками во время использования. После каждого использования, важно менять медицинские маски. Повторное использование таких средств профилактики и передача их другим людям категорически запрещены.

Общие меры профилактики коронавируса в России – рекомендации и памятка Минздрава

Минздрав Российской Федерации разработал временные методические рекомендации по профилактике коронавирусной инфекции. Специалисты рекомендуют россиянам временно отказаться от посещения Китая без острой необходимости. Также с 14 февраля в России вступил запрет на полеты в Китай чартерных рейсов. Еще до этого было ограничено число авиакомпаний, которым разрешено летать в КНР.

ПАМЯТКА

Вирусы гриппа и коронавирусной инфекции вызывают у человека респираторные заболевания разной тяжести. Симптомы заболевания аналогичны симптомам обычного (сезонного) гриппа. Тяжесть заболевания зависит от целого ряда факторов, в том числе от общего состояния организма и возраста.

Предрасположены к заболеванию: пожилые люди, маленькие дети, беременные женщины и люди, страдающие хроническими заболеваниями (астмой, диабетом, сердечно-сосудистыми заболеваниями), и с ослабленным иммунитетом.

ПРАВИЛО 1. ЧАСТО МОЙТЕ РУКИ С МЫЛОМ

Чистите и дезинфицируйте поверхности, используя бытовые моющие средства.

Гигиена рук - это важная мера профилактики распространения гриппа и коронавирусной инфекции. Мытье с мылом удаляет вирусы. Если нет возможности помыть руки с мылом, пользуйтесь спиртсодержащими или дезинфицирующими салфетками.

Чистка и регулярная дезинфекция поверхностей (столов, дверных ручек, стульев, гаджетов и др.) удаляет вирусы.

ПРАВИЛО 2. СОБЛЮДАЙТЕ РАССТОЯНИЕ И ЭТИКЕТ

Вирусы передаются от больного человека к здоровому воздушно -капельным путем (при чихании, кашле), поэтому необходимо соблюдать расстояние не менее 1 метра от больных.

Избегайте трогать руками глаза, нос или рот. Вирус гриппа и коронавирус распространяются этими путями.

Надевайте маску или используйте другие подручные средства защиты, чтобы уменьшить риск заболевания.

При кашле, чихании следует прикрывать рот и нос одноразовыми салфетками, которые после использования нужно выбрасывать.

Избегая излишние поездки и посещения многолюдных мест, можно уменьшить риск заболевания.

ПРАВИЛО 3. ВЕДИТЕ ЗДОРОВЫЙ ОБРАЗ ЖИЗНИ

Здоровый образ жизни повышает сопротивляемость организма к инфекции.

Соблюдайте здоровый режим, включая полноценный сон, потребление пищевых продуктов богатых белками, витаминами и минеральными веществами, физическую активность.

ПРАВИЛО 4. ЗАЩИЩАЙТЕ ОРГАНЫ ДЫХАНИЯ С ПОМОЩЬЮ МЕДИЦИНСКОЙ МАСКИ

Среди прочих средств профилактики особое место занимает ношение масок, благодаря которым ограничивается распространение вируса.

Медицинские маски для защиты органов дыхания используют:

- при посещении мест массового скопления людей, поездках в общественном транспорте в период роста заболеваемости острыми респираторными вирусными инфекциями;
- при уходе за больными острыми респираторными вирусными инфекциями;
- при общении с лицами с признаками острой респираторной вирусной

инфекции;

- при рисках инфицирования другими инфекциями, передающимися воздушно-капельным путем.

КАК ПРАВИЛЬНО НОСИТЬ МАСКУ?

Маски могут иметь разную конструкцию. Они могут быть одноразовыми или могут применяться многократно. Есть маски, которые служат 2, 4, 6 часов. Стоимость этих масок различная, из-за различной пропитки. Но нельзя все время носить одну и ту же маску, тем самым вы можете инфицировать дважды сами себя. Какой стороной внутрь носить медицинскую маску - непринципиально.

Чтобы обезопасить себя от заражения, крайне важно правильно ее носить:

- маска должна тщательно закрепляться, плотно закрывать рот и нос, не оставляя зазоров;
- старайтесь не касаться поверхностей маски при ее снятии, если вы ее коснулись, тщательно вымойте руки с мылом или спиртовым средством;
- влажную или отсыревшую маску следует сменить на новую, сухую;
- не используйте вторично одноразовую маску;
- использованную одноразовую маску следует немедленно выбросить в отходы.

При уходе за больным, после окончания контакта с заболевшим, маску следует немедленно снять. После снятия маски необходимо незамедлительно и тщательно вымыть руки.

Маска уместна, если вы находитесь в месте массового скопления людей, в общественном транспорте, а также при уходе за больным, но она нецелесообразна на открытом воздухе.

Во время пребывания на улице полезно дышать свежим воздухом и маску надевать не стоит.

Вместе с тем, медики напоминают, что эта одиночная мера не обеспечивает полной защиты от заболевания. Кроме ношения маски необходимо соблюдать другие профилактические меры.

ПРАВИЛО 5. ЧТО ДЕЛАТЬ В СЛУЧАЕ ЗАБОЛЕВАНИЯ ГРИППОМ, КОРОНАВИРУСНОЙ ИНФЕКЦИЕЙ?

Оставайтесь дома и срочно обращайтесь к врачу.

Следуйте предписаниям врача, соблюдайте постельный режим и пейте как можно больше жидкости.

КАКОВЫ СИМПТОМЫ ГРИППА/КОРОНАВИРУСНОЙ ИНФЕКЦИИ

высокая температура тела, озноб, головная боль, слабость, заложенность носа, кашель, затрудненное дыхание, боли в мышцах, конъюнктивит.

В некоторых случаях могут быть симптомы желудочно-кишечных расстройств: тошнота, рвота, диарея.

КАКОВЫ ОСЛОЖНЕНИЯ

Среди осложнений лидирует вирусная пневмония. Ухудшение состояния при

вирусной пневмонии идёт быстрыми темпами, и у многих пациентов уже в течение 24 часов развивается дыхательная недостаточность, требующая немедленной респираторной поддержки с механической вентиляцией лёгких. Быстро начатое лечение способствует облегчению степени тяжести болезни.

ЧТО ДЕЛАТЬ ЕСЛИ В СЕМЬЕ КТО-ТО ЗАБОЛЕЛ ГРИППОМ/ КОРОНАВИРУСНОЙ ИНФЕКЦИЕЙ?

Вызовите врача.

Выделите больному отдельную комнату в доме. Если это невозможно, соблюдайте расстояние не менее 1 метра от больного.

Ограничьте до минимума контакт между больным и близкими, особенно детьми, пожилыми людьми и лицами, страдающими хроническими заболеваниями.

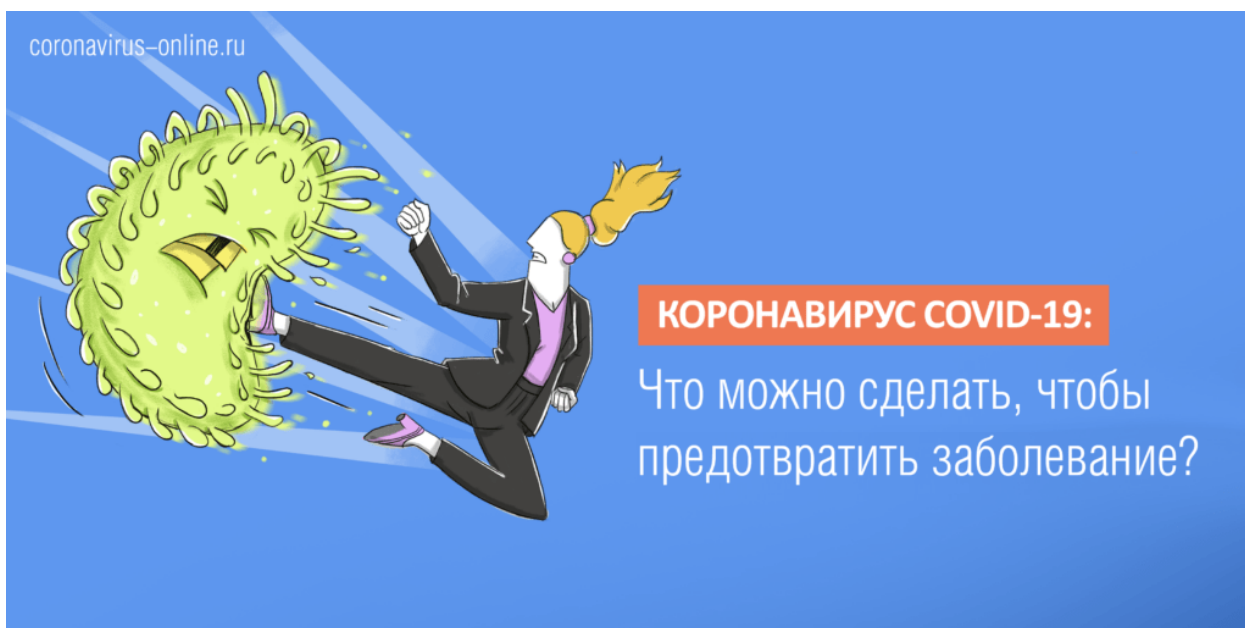
Часто проветривайте помещение.

Сохраняйте чистоту, как можно чаще мойте и дезинфицируйте поверхности бытовыми моющими средствами.

Часто мойте руки с мылом.

Ухаживая за больным, прикрывайте рот и нос маской или другими защитными средствами (платком, шарфом и др.).

Ухаживать за больным должен только один член семьи.



ЧТО НУЖНО ЗНАТЬ О КОРОНАВИРУСЕ

КОРОНАВИРУС - это возбудитель ОРВИ, при котором отмечается выраженная интоксикация организма и проблемы с дыхательной и пищеварительной системами

ВИРУС ПЕРЕДАЕТСЯ

- воздушно-капельным путем;
- воздушно-пылевым;
- контактным путем



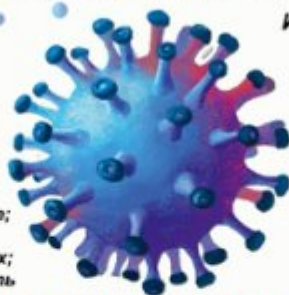
ИНКУБАЦИОННЫЙ ПЕРИОД



длится от 2 до 14 дней чаще 2-7 суток

СИМПТОМЫ

- повышение температуры, озноб;
- кашель, одышка;
- ощущение тяжести в грудной клетке;
- заложенность носа, чихание;
- головная боль, ломота в конечностях;
- повышенная утомляемость, слабость
- бледность кожи



ВАЖНО

Вернувшись с территории, где зарегистрированы случаи коронавирусной инфекции, необходимо позвонить в поликлинику по месту жительства.

ПРОФИЛАКТИКА КОРОНАВИРУСА меры предосторожности



Носить медицинскую маску (менять ее каждые два часа), избегать пользоваться ее сплошными марлевыми повязками



Часто мыть руки с мылом, проветривать помещение



Есть термически обработанную пищу



Избегать близкого контакта с людьми, у которых имеются симптомы заболевания



Избегать места большого скопления людей



Не трогать лицо руками



Отказаться от поездок за пределы РФ

**! При любом недомогании срочно обратитесь в поликлинику по месту жительства !
НЕ ЗАНИМАЙТЕСЯ САМОЛЕЧЕНИЕМ**

Горячая линия

Единый консультационный
Центр Роспотребнадзора:
8-800-555-49-43
(круглосуточно)

Центр медицины катастроф
Саратовской области:
8 (8452) 79-93-12; 79-93-13
(круглосуточно)

Саратовский областной центр
медицинской профилактики:
8 (8452) 41-13-37
(в рабочее время)



МИНИСТЕРСТВО ЗДРАВООХРАНЕНИЯ САРАТОВСКОЙ ОБЛАСТИ
САРАТОВСКИЙ ОБЛАСТНОЙ ЦЕНТР МЕДИЦИНСКОЙ ПРОФИЛАКТИКИ



МЕРЫ ПРОФИЛАКТИКИ КОРОНАВИРУСА COVID-2019

coronavirus-online.ru



Носите маску



Чаще мойте руки



Избегайте контакта с живыми животными



Не употребляйте сырое мясо



Избегайте прямого контакта с зараженными



Соблюдайте правила личной гигиены




При кашле используйте бумажные салфетки




При плохом самочувствии проконсультируйтесь с врачом

Меры профилактики КОРОНАВИРУСНОЙ ИНФЕКЦИИ



КОРОНАВИРУСНАЯ ИНФЕКЦИЯ – острое инфекционное вирусное заболевание с преимущественным поражением верхних дыхательных путей.

При обращении за медицинской помощью на территории Санкт-Петербурга информировать медицинский персонал о времени и месте пребывания в КНР.



использовать средства защиты органов дыхания (маски)



не посещать рынки, где продаются морепродукты, животные



ограничить посещение культурно-массовых мероприятий



при первых признаках заболевания, обращаться за медицинской помощью в медицинские организации, не допускать самолечения!



употреблять только термически обработанную пищу, бутилированную воду



мыть руки после посещения мест массового скопления людей и перед приемом пищи, использовать для обработки рук антисептические спиртосодержащие средства



избегать близкого контакта с людьми, у которых имеются симптомы, похожие на простуду или грипп

ГЦМП городской центр медицинской профилактики

16+



Роспотребнадзор о коронавирусе

РЕКОМЕНДАЦИИ ГРАЖДАНАМ: ПРОФИЛАКТИКА КОРОНАВИРУСА

26.01.2020 г.

Профилактика коронавируса

В связи с угрозой распространения нового коронавируса соблюдайте меры предосторожности в поездках:

- уточняйте эпидемиологическую обстановку при планировании путешествия;
- пейте только бутилированную воду, ешьте только термически обработанную пищу;
- используйте маски для защиты органов дыхания;
- мойте руки перед едой и после посещения многолюдных мест.

профилактика

